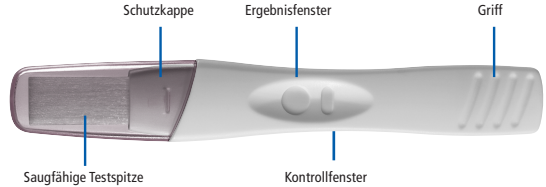


TESTAmed Schwangerschaftsfrühtest –sensitive– ist für den qualitativen Nachweis von humanem Choriongonadotropin (hCG) im Urin zum Nachweis einer Schwangerschaft mit einer Genauigkeit von über 99% ab dem Fälligkeitstag der Periode. Der Test verwendet eine Kombination aus Antikörpern, die einen monoklonalen hCG Antikörper enthalten, um selektiv erhöhte hCG-Spiegel nachzuweisen. TESTAmed Diagnostics Schwangerschaftsfrühtest –sensitive– kann bis zu 4 Tage vor dem Fälligkeitstag der Periode verwendet werden. **Bitte lesen Sie dieses Merkblatt aufmerksam durch, bevor Sie den Test durchführen.**

- Wenn Sie am Fälligkeitstag Ihrer Periode oder danach testen, können Sie den Test zu jeder Tageszeit durchführen.
- Wenn Sie vor Fälligkeit Ihrer Periode testen, müssen Sie für den Test Ihren Morgenurin verwenden.



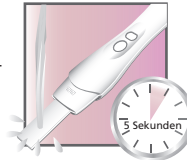
**BEVOR SIE BEGINNEN:**

- Lesen Sie das Merkblatt VOLLSTÄNDIG durch und halten Sie eine Uhr mit Sekundenzeiger bereit.
- Prüfen Sie das Verfallsdatum auf der Verpackung. Nach Ablauf des Verfallsdatums darf der Test nicht mehr verwendet werden.



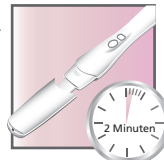
**DURCHFÜHRUNG DES TESTS:**

1. Öffnen Sie die Folienverpackung erst UNMITTELBAR vor der Verwendung.
2. Nehmen Sie das Teststäbchen aus der Folienverpackung. Entfernen Sie die Schutzkappe.



Mit der Testspitze nach unten zeigend in den Urinstrahl halten

3. Fassen Sie das Teststäbchen am Griff und halten Sie es mit der saugfähigen Testspitze nach unten zeigend **GENAU 5 Sekunden lang** in Ihren Urinstrahl. **WICHTIG:** Kommt zu viel oder zu wenig Urin auf die Testspitze, kann das Ergebnis ungültig werden (siehe Abschnitt „Ablesen Ihres Ergebnisses“ weiter unten) ODER Sie fangen eine Urinprobe in einem sauberen und trockenen Behälter auf. Tauchen Sie die saugfähige Testspitze **20 Sekunden lang** ganz in die aufgefangene Urinprobe ein.



**ABLESEN IHRES ERGEBNISSES:**


Nach **2 Minuten** können Sie Ihr Ergebnis ablesen. Im Kontrollfenster erscheint eine blaue Linie, die anzeigt, dass der Test funktioniert hat. Eine blaue Linie im Ergebnisfenster und eine blaue Linie im Ergebnisfenster zeigt ein positives Ergebnis an („schwanger“). Eine blaue Linie im Kontrollfenster und keine blaue Linie im Ergebnisfenster zeigt ein negatives Ergebnis an („nicht schwanger“).

- Lesen Sie Ihr Ergebnis **SPÄTESTENS 10 Minuten** nach Durchführung des Tests ab.
- Wenn im Kontrollfenster innerhalb von 10 Minuten **KEINE** blaue Linie erscheint, hat der Test nicht funktioniert (siehe Frage 7).

4. Setzen Sie die Schutzkappe wieder auf und legen Sie den Test flach hin, sodass das Ergebnisfenster nach oben zeigt.

**ERGEBNIS „SCHWANGER“**

Eine blaue Linie im Kontrollfenster **UND** eine blaue Linie im Ergebnisfenster. Die Linie kann schwächer sein als die andere, sie müssen nicht übereinstimmen.



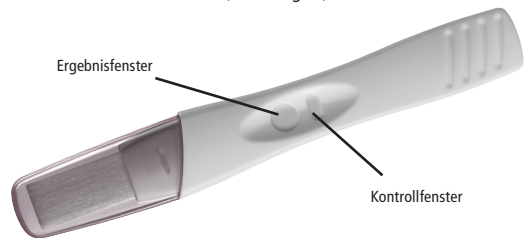
**ERGEBNIS „NICHT SCHWANGER“**

Eine blaue Linie im Kontrollfenster **UND** keine Linie im Ergebnisfenster



**TEST HAT NICHT FUNKTIONIERT**

Im Kontrollfenster erscheint keine Linie (siehe Frage 7)



**FRAGEN UND ANTWORTEN**

**1. WIE FUNKTIONIERT DER TEST?**

Der Test stellt im Urin das Schwangerschaftshormon hCG (humanes Choriongonadotropin) fest, das Ihr Körper produziert, wenn Sie schwanger sind. Das Ergebnis „schwanger“ zeigt an, dass hCG in Ihrem Urin festgestellt wurde.

**2. WIE GENAU IST DER TEST?**

Der Test hat in klinischen Tests bei Anwendung ab dem Fälligkeitstag der Periode eine Genauigkeit von über 99% gezeigt.

### 3. WIE EMPFINDLICH IST DER TEST?

Der Schwangerschaftsfrühtest weist hCG im Urin ab einer Konzentration von 25mIE/ml oder mehr nach. Der Test wurde mit dem 4. Internationalen Standard der WHO standardisiert.

### 4. WANN KANN ICH DEN TEST DURCHFÜHREN?

Es wird empfohlen erst ab dem Fälligkeitstag der Periode zu testen. Der Spiegel des Schwangerschaftshormons steigt in der Frühschwangerschaft jedoch stark an, sodass Sie mit dem Test bereits bis zu 4 Tage vor dem Fälligkeitstag der Periode testen können. Klinische Studien mit Urinproben aus der Frühschwangerschaft und Tests ergaben folgende Ergebnisse:

Anzahl Tage vor dem Fälligkeitstag der Periode	Prozentsatz der Proben schwangerer Frauen, bei denen als Ergebnis „schwanger“ angezeigt wird
-1	87%
-2	84%
-3	74%
-4	53%

Um den Fälligkeitstag Ihrer Periode zu ermitteln, berechnen Sie Ihre normale Zykluslänge, indem Sie die Tage vom ersten Tag einer Periode bis zum Tag vor Beginn der nächsten Periode zählen.

- Wenn Ihr Zyklus unregelmäßig ist, sollten Sie vor dem Testen von der Anzahl der Tage des längsten Zyklus der letzten Monate ausgehen.
- Wenn Sie nicht wissen, wann Ihre Periode fällig ist, empfehlen wir, frühestens 19 Tage nach dem letzten Zeitpunkt zu testen, an dem Sie ungeschützten Geschlechtsverkehr hatten.
- Wenn Sie am Fälligkeitstag Ihrer Periode oder danach testen, können Sie den Test zu jeder Tageszeit durchführen. Wenn Sie vor Fälligkeit Ihrer Periode testen, müssen Sie für den Test Ihren Morgenurin verwenden. Vermeiden Sie vor dem Test übermäßiges Trinken.
- Wenn das Ergebnis „nicht schwanger“ lautet und Sie trotzdem glauben, dass Sie schwanger sind, lesen Sie Frage 9.

### 5. WANN KANN ICH DAS ERGEBNIS FRÜHESTENS ABLESEN?

Sie können Ihr Ergebnis frühestens 2 Minuten nach Durchführung des Tests ablesen, sobald eine blaue Linie im Kontrollfenster erscheint. Das Ergebnis „schwanger“ kann bereits nach 1 Minute angezeigt werden. Lesen Sie Ihr Ergebnis spätestens 10 Minuten nach Durchführung des Tests ab. Änderungen, die nach diesem Zeitpunkt auftreten, haben keinerlei Bedeutung.

### 6. WAS KANN ICH MACHEN, WENN ICH MIR ÜBER DAS ERGEBNIS NICHT IM KLAREN BIN?

Das Ergebnis lautet „schwanger“, wenn innerhalb von 10 Minuten nach Durchführung des Tests im Kontrollfenster eine blaue Linie und im Ergebnisfenster eine blaue Linie erscheint.

Das Ergebnis lautet „nicht schwanger“, wenn innerhalb von 10 Minuten nach Durchführung des Tests im Kontrollfenster eine blaue Linie erscheint und im Ergebnisfenster keine blaue Linie erscheint. Wenn das Ergebnis „nicht schwanger“ lautet und Sie trotzdem glauben, dass Sie schwanger sind, lesen Sie Frage 9.

### 7. KANN DAS TESTERGEBNIS DURCH EINNAHME VON MEDIKAMENTEN ODER KRANKHEITEN BEEINFLUSST WERDEN?

- Lesen Sie immer die Herstelleranweisungen der von Ihnen eingenommenen Medikamente, bevor Sie einen Test durchführen.
- Fruchtbarkeitsfördernde Arzneimittel, die hCG enthalten, können zu irreführenden Ergebnissen führen. (Diese Arzneimittel werden üblicherweise injiziert. Wenn Sie zu früh nach der Behandlung testen, ist es möglich, dass das Ergebnis „schwanger“ erscheint, obwohl Sie nicht schwanger sind.)
- Andere Fruchtbarkeitstherapien (wie etwa Clomiphencitrat), Schmerzmittel und hormonelle Verhütungsmittel (z. B. „die Pille“) sollten das Ergebnis nicht beeinflussen.
- Wenn Sie erst kürzlich aufgehört haben, hormonelle Verhütungsmittel einzunehmen, oder wenn Sie Fruchtbarkeitsbehandlungen mit z. B. Clomiphencitrat durchführen, kann Ihr Zyklus unregelmäßig sein, sodass Sie den Test möglicherweise zu früh durchführen.
- Wenn Sie vor kurzem schwanger waren (selbst wenn die Schwangerschaft vorzeitig endete), können Sie ein falsches „schwanger“-Ergebnis erhalten.
- Eine Extrauterinschwangerschaft (Bauchhöhlenschwangerschaft), Eierstockzysten, die Menopause (Wechseljahre) und bestimmte seltene Krankheiten können das Testergebnis verfälschen.
- Wenn Sie das Ergebnis „schwanger“ erhalten haben, können Sie eventuell später herausfinden, dass Sie nicht schwanger sind, weil die Schwangerschaft auf natürliche Weise im Frühstadium beendet wurde.

Wenn Sie ein unerwartetes Ergebnis erhalten, sollten Sie dies mit Ihrem Arzt besprechen.

### 8. ICH HABE DEN TEST DURCHFÜHRT, IM KONTROLLFENSTER IST JEDOCH KEINE BLAUE LINIE ERSCHEINEN. WAS BEDEUTET DAS?

Wenn im Kontrollfenster innerhalb von 10 Minuten nach Durchführung des Tests keine blaue Linie erscheint, hat der Test nicht funktioniert. Mögliche Ursachen:

- Sie haben zu viel oder zu wenig Urin verwendet
- Sie haben den Test nicht korrekt durchgeführt
- Sie haben ein Teststäbchen verwendet, dessen Verfallsdatum bereits überschritten war

### 9. DER TEST HAT ERGEBEN, DASS ICH SCHWANGER BIN. WAS SOLLTE ICH TUN?

Sie sollten Ihren Arzt aufsuchen, der Sie über die nächsten Schritte beraten kann.

### 10. DER TEST HAT ERGEBEN, DASS ICH NICHT SCHWANGER BIN, OBWOHL ICH GLAUBE, DASS ICH SCHWANGER BIN. WAS SOLLTE ICH TUN?

Wahrscheinlich sind Sie nicht schwanger oder der Schwangerschaftshormonspiegel ist noch nicht hoch genug, um nachgewiesen zu werden. Oder Sie haben den Fälligkeitstag Ihrer Periode falsch berechnet.

- Wenn Sie früh getestet haben, testen Sie nochmals, wenn Ihre Periode fällig ist.
- Wenn Ihre Periode überfällig ist, testen Sie in 3 Tagen erneut mit einem neuen Test. Wenn auch dieser Test das Ergebnis „nicht schwanger“ anzeigt und Ihre Periode immer noch nicht eingetreten ist, suchen Sie Ihren Arzt auf.

### Beratungsservice

Tel. 06742/ 900 291 oder unter [www.testamed.de](http://www.testamed.de). Bitte halten Sie die Chargennummer **LOT** bereit (auf der Packung zu finden).

Aus der Reichweite von Kindern fernhalten. Bei 2-30°C aufbewahren. Nur zum einmaligen Gebrauch. Nicht verwenden, wenn die Folienverpackung beschädigt ist. Teststäbchen nach Ablauf des Verfallsdatums nicht mehr verwenden.

#### Symbole

	Gebrauchsanweisung beachten		Für <x> Bestimmungen		Hersteller
	Nur für In-vitro Diagnostik		Verwendbar bis		Nicht zur Wiederverwendung
	Bei 2-30°C lagern		Chargenbezeichnung		Bestellnummer



Hersteller:  
TREND Pharma GmbH  
Eichendorffstraße 9  
07318 Saalfeld

Vertrieb:  
Maurer Pharma GmbH  
Postfach 12 20  
56136 Boppard - Bad Salzig

CE 0197  
Nummer: 3643003  
Gültig ab: 2010.10.29