





C   
T   
High CT value  
negative or positive



− Negative





C   
T   
CT: 25-30



+ Positive

C   
T   
CT: 20-25



C   
T   
CT: <20 Reference

EN

The color of the test lines may vary depending on the concentration of SARS-CoV-2 nucleocapsid protein antigens detected in the specimen. The above examples are based on and demonstrated by the laboratory results to assist users to identify their test results.

NL

De kleur van de testlijnen kan variëren afhankelijk van de concentratie van de SARS-CoV-2 nucleocapside-eiwitantiëgenen die in het monster worden gedetecteerd. De bovenstaande voorbeelden zijn gebaseerd op en aangetoond door de laboratoriumresultaten om de gebruikers te helpen bij de evaluatie van hun testresultaten.

DE

Die Farbe der Testlinie kann je nach der Konzentration der in der Probe nachgewiesenen SARS-CoV-2 Nukleokapsid-Protein-Antigene variieren. Die oben genannten Beispiele basieren auf Laborergebnissen und werden durch diese nachgewiesen, um Anwender bei der Auswertung ihrer Testergebnisse zu unterstützen.

ES

El color de las líneas de test puede variar dependiendo de la concentración de antígenos de la proteína de la nucleocápside del SARS-CoV-2 detectados en el espécimen. Los ejemplos anteriores se basan y están demostrados por los resultados del laboratorio para ayudar a los usuarios en la evaluación de los resultados de sus test.

FR

La couleur des lignes de test peut varier en fonction de la concentration d'antigènes de la protéine de la nucléocapside du SARS-CoV-2 détectés dans l'échantillon. Les exemples précités se fondent sur les résultats démontrés en laboratoire et aident les utilisateurs à évaluer leurs résultats de test.

PT

A cor das linhas de teste pode variar com a concentração do antígeno da proteína de nucleocapsídeo do SARS-CoV-2 detetado na amostra. Os exemplos acima baseiam-se e são demonstrados pelos resultados de laboratório para ajudar os utilizadores a analisar os resultados dos testes.

IT

Il colore delle linee del test possono variare in base alla concentrazione di antigeni della proteina nucleocapside del SARS-CoV-2 rilevati nel campione. Gli esempi sopra riportati si basano sui risultati di laboratorio e intendono aiutare gli utenti a valutare i risultati del test.